



VCTRADER mobile 操作マニュアル

目次

ログイン	3
メニュー	4~7
販売所トップ	8
現物の取引	9~11
レバレッジの取引（新規）	12~16
貸コイン	17~19
積立	20~22
取引所	23~29
総資産・入出金	30~37
口座詳細	38
販売所注文一覧	39
販売所注文履歴	40
ポジション一覧	41
レバレッジの取引（決済）	42~46
取引所注文一覧	47
取引所注文履歴	48
約定履歴	49
入出金履歴	50
期間損益	51
年間損益報告書	52
Trade Blotter	53
CoinPostクリプト指標	54
設定	55
レバレッジ手数料	56
最良執行価格表示	57
参考価格表示（JVCEA）	58
SBI Web3ウォレット	59

ログイン








※写真例は「iOS」です。



アプリの初期画面である販売所トップ画面から「口座開設/ログイン」をタップします。
ご登録のメールアドレスまたは口座番号を入力し、ご自身で設定されたパスワードを入力して「ログイン」します。
2段階認証コードを設定されている場合は、認証アプリに表示される6桁のコードを入力したら「ログイン」へ進んでください。

※ 2段階認証とは、資産保護およびセキュリティ強化を目的として、ログインパスワード（第1認証）の入力に加え、端末上で常時発行される認証コード（第2認証）を入力させる仕組みです。当社サービスのご利用時は2段階認証をご設定のうえご利用いただくことを推奨しております。

メニュー

 販売所	販売所での、現物取引・レバレッジ取引ができます。
 ポジション一覧	現在保有中のレバレッジポジションを一覧表示します。
 貸コイン	貸コインの申し込みや申し込み状況の確認ができます。
 積立	積立の申し込みや申し込み状況の確認ができます。
 取引所	取引所での注文ができます。
 Web3ウォレット	
SBINFT Market	SBI Web3ウォレットでNFTの売買ができます。
 資産 / 入出金	
資産/入出金	日本円、現物暗号資産の残高確認、入出金、入出庫ができます。
口座詳細	口座の資産状況を確認できます。


メニュー

☰ 履歴	
販売所	
未約定注文	販売所の未約定注文が確認できます。
注文履歴	販売所の注文履歴が確認できます。
ポジション一覧	現在保有中のレバレッジポジションを一覧表示します。
取引所	
未約定注文	取引所の未約定注文が確認できます。
注文履歴	取引所の注文履歴が確認できます。
約定履歴	約定した注文の履歴が確認できます。
入出金履歴	日本円、現物暗号資産の変動履歴が確認できます。
期間損益	指定した期間の損益の推移を確認できます。
年間損益報告書	年間損益報告書を確認できます。

メニュー

 マーケット情報	
Trade Blotter	取引情報の準リアルタイムレポートを確認できます。
CoinPostクリプト指標	CoinPostのクリプト指標を確認できます。
 お知らせ	当社から発信するお知らせを確認できます。
 設定	お客様情報の変更やセキュリティ設定等ができます。
 FAQ/お問い合わせ	「よくある質問」を確認できます。
 操作マニュアル	「操作マニュアル」を確認できます。

メニュー

 ご確認事項	
アプリ利用規約	最新の各種規約を確認できます。
個人情報保護宣言	当社の個人情報保護方針を確認できます。
約款規定	サービス総合約款を確認できます。
レバレッジ手数料	レバレッジ手数料を確認できます（毎週月曜日更新）。
最良執行価格表示	銘柄別価格一覧を確認できます。
参考価格表示（JVCEA）	銘柄別参考価格を確認できます。

販売所トップ

トップ画面

The image shows two screenshots of the SBI VC Trade app. The left screenshot displays the 'メニュー' (Menu) screen with a blue box highlighting the '販売所' (Trading) option. The right screenshot shows the '販売所' (Trading) top page, which includes a balance card at the top, a toggle for '現物' (Spot) and 'レバレッジ' (Leverage), and a grid of cryptocurrency price cards for various assets like Bitcoin, Ethereum, XRP, etc. A blue arrow points from the menu screen to the trading top page.

メニュー

- 販売所
- ポジション一覧
- 貸コイン
- 積立
- 取引所
- 資産 / 入出金
- 履歴
- マーケット情報
- お知らせ 10
- 設定
- FAQ / お問い合わせ

SBI VC Trade

保有資産 **744,785,771 円**
注文可能金額 558,014,611 円

現物 レバレッジ

銘柄	名称	価格 (円)	前日比 (%)
BTC	ビットコイン	2,917,260	-0.00%
ETH	イーサリアム	201,212	+0.07%
XRP	エクスペアールピー	72.771	-0.95%
LTC	ライトコイン	7,872.3	-0.23%
BCH	ビットコインキャッシュ	16,371.0	-0.44%
DOT	ポルカドット	1,526	-0.33%
LINK	チェーンリンク	1,679	+2.69%
ADA	カルダノ	56.77	-0.70%
DOGE	ドージコイン	9.137	-0.40%
XLM	ステララーメン	17.259	-0.94%

販売所 資産 / 入出金 貸コイン メニュー 10

メニューまたは下部の販売所タブから販売所トップ画面を開くことができます。
販売所トップ画面では、各銘柄のチャート・現在価格・前日比が確認できます。
画面上部の保有資産・注文可能金額カードをタップすると資産入出金画面に遷移します。

現物の取引

銘柄、注文方法選択

SBI VC Trade

保有資産 **744,785,771 円**
注文可能金額 558,014,611 円

現物 レバレッジ

銘柄	価格	変動率
BTC ビットコイン	2,917,260 円	-0.00%
ETH イーサリアム	201,212 円	+0.07%
XRP エックスアールピー	72.771 円	-0.95%
LTC ライトコイン	7,872.3 円	-0.23%
BCH ビットコインキャッシュ	16,371.0 円	-0.44%
DOT ポルカドット	1,526 円	-0.33%
LINK チェーンリンク	1,679 円	+2.69%
ADA カルダノ	56.77 円	-0.70%
DOGE ドージコイン	9.137 円	-0.40%
XLM ステラルーメン	17.259 円	-0.94%

BTC ビットコイン
3,157,181 円
前日比: +0.42%

現物 レバレッジ

3,250,000
3,200,000
3,150,000
3,100,000

10:00 20:00 06:00 20:00

1分 5分 15分 30分 1時間 4時間 1日 1週

売る 買う

銘柄	価格	変動率
ETH イーサリアム	201,403 円	+0.17%
XRP エックスアールピー	73.567 円	+0.13%
LTC ライトコイン	7,904.2 円	+0.15%
BCH ビットコインキャッシュ	16,458.0 円	+0.09%
DOT ポルカドット	1,532 円	+0.07%
LINK チェーンリンク	1,686 円	+3.12%
ADA カルダノ	57.23 円	+0.10%
DOGE ドージコイン	9.185 円	+0.12%
XLM ステラルーメン	17.403 円	-0.11%
XTZ テゾス	214.56 円	+0.43%
SOL ソラナ	4,812 円	+1.05%
AVAX アバランチ	2,421 円	+0.71%
MATIC マテリヤル	131.60 円	+0.24%

「現物」を選択し、取引する「銘柄」のチャートをタップするとチャート画面に移動します。画面上部に表示されている銘柄をタップすると、銘柄を変更することができます。チャート画面の「売る」「買う」の売買区分を選ぶと注文画面へ移動します。

現物の取引

今すぐ注文

現物 - 売る BTC/JPY

1 BTC = 3,202,861 円

この数量を売る 0 BTC

今すぐ注文 価格指定注文

売却金額 (数量 × 現在価格) 0 円

売却可能数量 3.118208 BTC

※取引可能数量 0.0001 ~ 20 BTC

BTCを売る

現物 - 売る BTC/JPY

1 BTC = 3,192,421 円

この数量を売る 0.03 BTC

売却金額 (数量 × 現在価格) 95,772 円

売却可能数量 3.118208 BTC

※取引可能数量 0.0001 ~ 20 BTC

キャンセル 決定

+0.0001	+0.001	+0.01
-0.0001	-0.001	-0.01
1	2	3
4	5	6
7	8	9
.	0	⌫

今すぐ注文 価格指定注文

この数量を売る 0.03 BTC

売却金額 (数量 × 現在価格) 96,150 円

売却可能数量 3.118208 BTC

※取引可能数量 0.0001 ~ 20 BTC

BTCを売る

現物 - 売る BTC/JPY

1 BTC = 3,205,004 円

BTC → ¥

BTCをJPYで売る

現在価格 3,203,481 円

数量 0.03 BTC

受取額 96,104 円

キャンセル 確定する

「今すぐ注文」はストリーミング注文です。

「今すぐ注文」タブを選択します。「この数量を売る」（または買う）を押して、数量を指定し、「決定」を押すと注文画面に戻り、下部の「~~を売る」（または買う）ボタンが活性化します。このボタンを押すと確認画面が表示されるので、内容を確認のうえ「確定する」を押すと発注完了です。

現物の取引

価格指定注文（指値・逆指値）

The screenshots illustrate the steps to place a price limit order:

- Step 1:** The user selects the '価格指定注文' (Price Limit Order) option. The current market price is 3,202,441 JPY per BTC.
- Step 2:** The user sets a limit price of 3,202,181 JPY and a quantity of 0.05 BTC. The calculated sell amount is 160,109 JPY.
- Step 3:** The user uses the numeric keypad to confirm the order details.
- Step 4:** The confirmation screen shows the order details and the 'BTCを売る予約をする' (Place BTC sell order) button.

「価格指定注文」では、指値または逆指値の注文ができます。
「価格指定注文」を選択します。「このレートになったら」を押し、希望レートと数量を指定し、「決定」を押すと注文画面に戻り、下部の「～～を売る予約をする」（または買う）ボタンが活性化します。このボタンを押すと確認画面が表示されるので、内容を確認のうえ「確定する」を押すと発注完了です。
※入力された希望レートによって、指値・逆指値の区別が自動判定されます。

レバレッジの取引（新規）

銘柄、注文方法選択

SBI VC Trade

保有資産 **744,730,431 円**
注文可能金額 558,014,611 円

現物 レバレッジ

銘柄	価格	変動率
BTC (ビットコイン)	2,906,336 円	-0.05%
ETH (イーサリアム)	198,524 円	+0.01%
XRP (エクスペアールピー)	70.360 円	-0.99%
LTC (ライトコイン)	7,667.5 円	-0.51%
BCH (ビットコインキャッシュ)	16,554.7 円	-0.64%
DOT (ポルカドット)	1,525 円	-0.39%
LINK (チェーンリンク)	1,678 円	+2.63%

BTC ビットコイン
3,209,880 円
前日比: -0.34%

現物 レバレッジ

3,250,000
3,200,000
3,150,000
3,100,000

22:00 08:00 18:00 04:00

1分 5分 15分 30分 1時間 4時間 1日 1週

売る 買う

販売所 資産/入出金 貸コイン メニュー

販売所 資産/入出金 貸コイン メニュー

販売所 資産/入出金 貸コイン メニュー

「レバレッジ」を選択し、取引する「銘柄」のチャートをタップするとチャート画面に移動します。画面上部に表示されている銘柄をタップすると、銘柄を変更することができます。チャート画面の「売る」「買う」の売買区分を選ぶと注文画面へ移動します。

レバレッジの取引（新規）

成行注文

The sequence of screenshots illustrates the process of placing a market order for BTC/JPY with leverage:

- Screenshot 1:** Shows the initial order entry screen. The price is 3,196,260 JPY per BTC. The quantity is set to 0 BTC. The "成行" (Market) tab is selected.
- Screenshot 2:** Shows a numeric keypad where the quantity is set to 0.03 BTC. The "決定" (Confirm) button is highlighted.
- Screenshot 3:** Shows the order confirmation screen. The price has updated to 3,196,740 JPY per BTC. The order amount is 47,948 JPY. The "BTCを売る" (Sell BTC) button is highlighted.
- Screenshot 4:** Shows a final confirmation modal with the order details: 0.03 BTC at a price of 3,196,300 JPY, resulting in a total amount of 47,945 JPY. The "確定する" (Confirm) button is highlighted.

「成行注文」はストリーミング注文です。

「成行」タブを選択します。「この数量で売り注文」（または買い注文）を押して、数量を指定し、「決定」を押すと注文画面に戻り、下部の「~~を売る」（または買う）ボタンが活性化します。ボタンを押すと確認画面が表示されるので、内容を確認のうえ「確定する」を押すと発注完了です。

レバレッジの取引（新規）

指値注文（指値・逆指値）

レバレッジ - 売る 新規 BTC/JPY

1 BTC = 3,187,960 円

このレートになったら **3,191,280 円** × この数量を売り注文 **0.5 BTC**

注文金額 (数量 × 希望価格 ÷ ★) 797,820 円
注文可能金額 1,227,556,649 円
★レバレッジ2倍
※取引可能数量 0.001 ~ 20 BTC

キャンセル **決定**

このレートになったら **3,191,280 円** × この数量を売り注文 **0.5 BTC**

注文金額 (数量 × 希望価格 ÷ ★) 0 円
注文可能金額 1,228,376,491 円
★レバレッジ2倍
※取引可能数量 0.001 ~ 20 BTC

BTCを売る予約をする

レバレッジ - 売る 新規 BTC/JPY

1 BTC = 3,187,400 円

このレートになったら **3,191,280 円** × この数量を売り注文 **0.5 BTC**

注文金額 (数量 × 希望価格 ÷ ★) 797,820 円
注文可能金額 1,228,012,802 円
★レバレッジ2倍
※取引可能数量 0.001 ~ 20 BTC

BTCを売る予約をする

BTC → ¥
2倍

BTCをJPYで売る予約をする

現在レート 3,187,120 円
予約レート 3,191,280 円
数量 0.5 BTC
概算受取額 797,820 円

キャンセル **確定する**

「指値注文」では、指値または逆指値の注文ができます。
「指値」タブを選択します。「このレートになったら」を押して、希望レートと数量を指定し、「決定」を押すと注文画面に戻り、下部の「~~を売る予約をする」（または買う予約をする）ボタンが活性化します。このボタンを押すと、確認画面が表示されるので、内容を確認のうえ「確定する」を押すと発注完了です。
※入力された希望レートによって、指値・逆指値の区別が自動判定されます。

レバレッジの取引（新規）

IFD注文

レバレッジ - 売る 新規 BTC/JPY

1 BTC = 3,187,460 円

このレートになったら売り注文する

3,187,660 円

IF注文

このレートになったら決済する

3,197,660 円

数量 0.3 BTC

注文金額 (数量 × 希望価格 ÷ ★) 478,149 円

キャンセル 決定

+10,000 +100,000 +1,000,000

-10,000 -100,000 -1,000,000

1 2 3

4 5 6

7 8 9

. 0

BTCを売る予約をする

レバレッジ - 売る 新規 BTC/JPY

1 BTC = 3,187,600 円

このレートになったら売り注文する

3,187,600 円

IF注文

このレートになったら決済する

3,197,660 円

数量 0.3 BTC

BTCを売る予約をする

BTCをIFD注文する

現在レート 3,187,760 円

予約レート 3,187,660 円

決済レート 3,197,660 円

数量 0.3 BTC

予定損益 -3,000 円

必要金額 478,149 円

キャンセル 確定する

IFD注文とは、レバレッジ取引にて「新規注文」と「決済注文」を同時に出す注文方法です。「IFD注文」タブを選択します。注文レート入力欄を押して、希望レートと数量を指定し、「決定」を押すと、下部の「~~を売る予約をする」（または買う予約をする）ボタンが活性化します。このボタンを押すと確認画面が表示されるので、内容を確認のうえ「確定する」を押すと発注完了です。

レバレッジの取引（新規）

IFO注文

The screenshots illustrate the IFO order process in three stages:

- Stage 1:** The user selects the 'IFO注文' tab. The current rate is 3,195,020 JPY. The order entry screen shows a price of 3,207,660 JPY and a quantity of 0.03 BTC.
- Stage 2:** The user enters a price of 3,197,660 JPY and a quantity of 0.03 BTC. The '決定' (Confirm) button is highlighted.
- Stage 3:** The user enters a price of 3,187,660 JPY and a quantity of 0 BTC. The 'BTCを売る予約をする' (Place BTC sell order) button is highlighted.
- Stage 4:** The confirmation screen shows the current rate (3,195,440 JPY), the new order rate (3,207,660 JPY), and the order rate (3,197,660 JPY) with a profit of +10,000 JPY. The total amount is 48,115 JPY. The '確定する' (Confirm) button is highlighted.

IFO注文とは、レバレッジ取引にて「IFD注文」と「OCO注文」を組み合わせた注文方法です。新たにポジションを建てるための新規注文と、その決済のための指値・逆指値の決済注文を同時に設定できます。

「IFO注文」タブを選択します。注文レート入力欄を押して、希望レートと数量を指定し、「決定」を押すと注文画面に戻り、下部の「~~を売る予約をする」（または買う予約をする）ボタンが活性化します。このボタンを押すと確認画面が表示されるので、内容を確認のうえ「確定する」を押すと発注完了です。

貸コイン

貸コイン申込

貸コイン

申込可能数量
1,978.4555 LTC

貸出コース一覧

貸出銘柄	年率 貸出期間	受付終了日 貸出開始日
XRP	10% 23日	2022/01/20 2022/01/20

申込数量
1 XRP

申し込み

申込中・貸出中 履歴

貸出銘柄	申込数量	ステータス
XRP	1 XRP	注文中

貸出銘柄 年率 受取元本(貸出額) 受取利用料

ステータス 貸出開始日 判定日

暗号資産 XRP

年率 10%

貸出期間 23日

受付終了日 2022/01/20

貸出開始日 2022/01/20

貸出終了日 2022/02/12

最小貸出数量 0.1 XRP

最大貸出数量 1 XRP

貸出単位 1 XRP

貸出数量 1 XRP

受取利用料 0.006301 XRP

キャンセル 申込実行

メニューまたは下部の貸コインタブから貸コイン画面を開くことができます。

「貸コイン」では貸出の申込ができます。ご希望の「コース」を選択し、「申込数量」を入力してください。

申込内容を確認し、「申し込み」ボタンを押すと、申込確認ダイアログが表示されます。内容を確認のうえ「申込実行」を押すと貸出申込完了です。

貸コイン

申込取消


貸コイン

申込数量
0 LTC 申し込み

申込中・貸出中 履歴

貸出銘柄	申込数量	ステータス
XRP	1 XRP	申込中
10 %	23 日	2022/01/20
-	0.006301 XRP	2022/02/12
		取消
XRP	1 XRP	注文中
10 %	28 日	2021/12/30
-	0.007671 XRP	2022/01/27
XRP	2 XRP	注文中
10 %	28 日	2021/12/30
-	0.015342 XRP	2022/01/27

販売所 資産/入出金 貸コイン メニュー



貸出申込取消確認

貸出申込を取り消しますか。

キャンセル 取消実行

申込中のコースを取消したい場合は、「申込中・貸出中」一覧画面にある「取消」ボタンを押すと、取消確認ダイアログが表示されます。内容を確認のうえ「取消実行」ボタンを押すと申込が取消されます。

貸コイン

貸コイン状況一覧

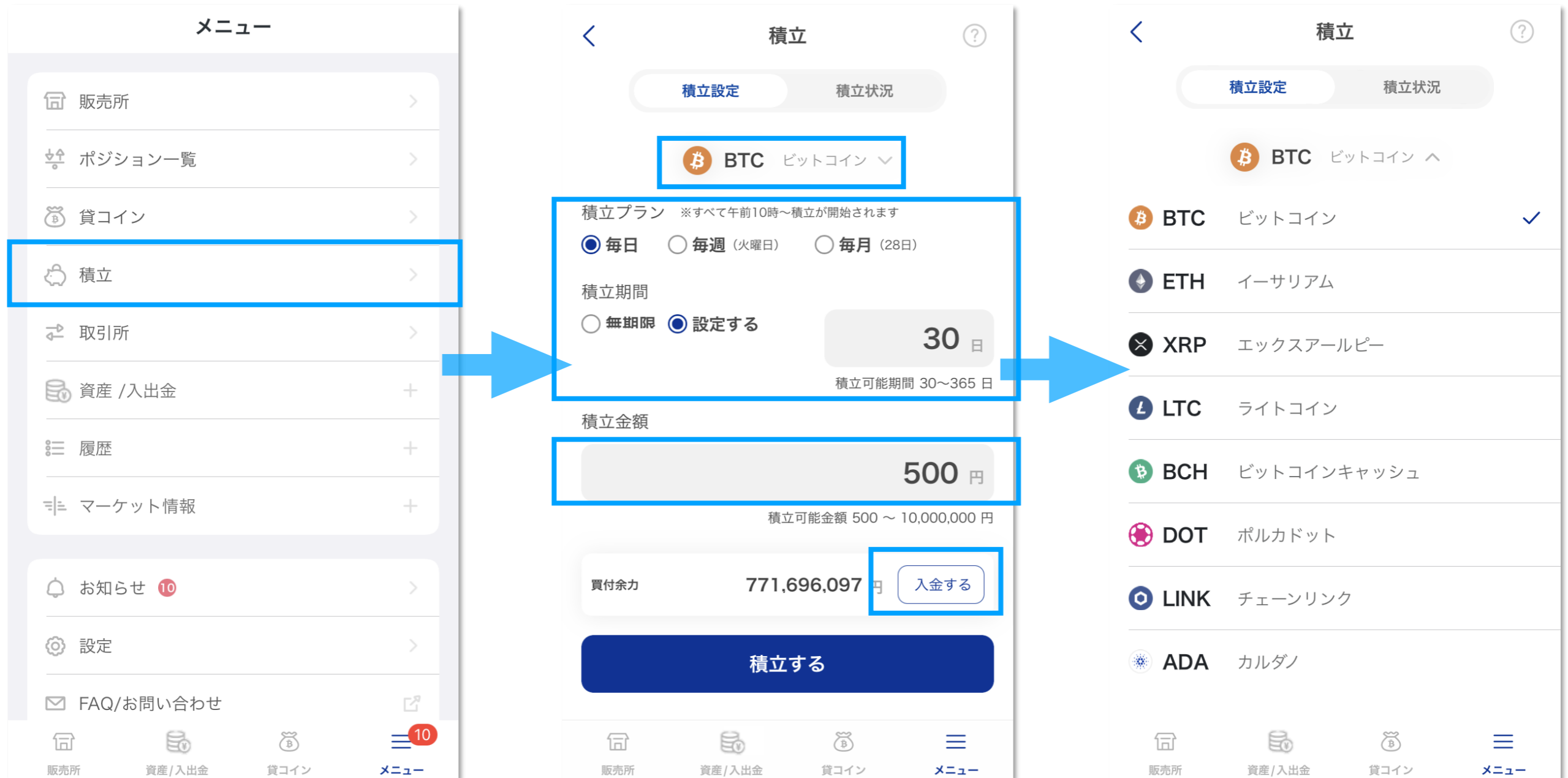
貸コイン		
申込中・貸出中		履歴
貸出銘柄	申込数量	ステータス
年率	貸出期間	貸出開始日
受取元本(貸出額)	受取利用料	判定日
BTC	1 BTC	注文中
12 %	28 日	2022/08/05
-	0.009205 BTC	2022/09/02
BTC	1 BTC	注文中
0.2 %	14 日	2022/08/05
-	0.000076 BTC	2022/08/19
BTC	1 BTC	注文中
1 %	14 日	2022/08/05
-	0.000383 BTC	2022/08/19
BTC	1 BTC	注文中
0.1 %	14 日	2022/07/22
-	0.000038 BTC	2022/08/05

販売所 資産/入出金 貸コイン メニュー

「履歴」では、貸コインにおける全申込・貸出状況を確認することができます。

積立

積立申込の内容を選択



「積立申込」では積立の申込ができます。ご希望の「銘柄」「積立プラン」「積立期間」を選択し、「積立金額」を入力してください。画面上部に表示されている銘柄をタップすると、銘柄を変更することができます。

積立金額は500円～100万円の間で設定できます。積立頻度を「無期限」に設定した場合は、積立期間入力画面は表示されません。

買付余力が不足している場合は、「入金する」ボタンをタップすると、「日本円を入金する」画面に移動できます。

積立

積立申込

積立

積立設定 積立状況

BTC ビットコイン

積立プラン ※すべて午前10時～積立が開始されます

毎日 毎週 (火曜日) 毎月 (28日)

積立期間

無期限 設定する

30 日

積立可能期間 30～365 日

積立金額


500 円

積立可能金額 500 ~ 10,000,000 円

買付余力 771,696,097 円 入金する

積立する

販売所 資産/入出金 貸コイン メニュー



BTCを積立する

頻度	毎日プラン
期間	30 日
積立金額	500 円

確定する

キャンセル

申込内容を確認し、画面下部の「積立する」ボタンを押すと、申込確認ダイアログが表示されます。内容を確認のうえ「確定する」を押すと積立申込完了です。

積立

積立取消

積立

積立設定 積立状況

銘柄	頻度	期間	金額
XRP	毎日	2022/08/04 ～無期限	500 円
BTC	毎月	2022/07/28 ～2023/04/28	500 円
BTC	毎日	2022/06/24 ～無期限	500 円

積立設定中

BTC ビットコイン

頻度 毎月プラン

期間 2022/07/28～2023/04/28

金額 500 円

取り消す

BTCの積立設定を取り消す


確定する

キャンセル

積立状況タブを選択すると、「積立状況一覧」が表示され、積立状況を確認することができます。当該画面の明細を選択することで、詳細画面に移動できます。詳細画面の「取り消す」ボタンを押すと、取消確認ダイアログが表示されます。内容を確認のうえ「確定する」ボタンを押すと申込が中止されます。

取引所

銘柄、注文方法選択



「メニュー」から「取引所」を選択すると、取引所注文画面に移動できます。
取引所注文画面では、取引する「銘柄」と、「指値」「成行」のどちらかの注文方法を選択できます。

取引所

指値注文

The screenshots illustrate the following steps:

- Order Entry:** Selecting the order type as '指値' (Limit) on the '取引所注文' (Exchange Order) screen.
- Quantity and Rate Input:** Entering '0.01 BTC' for quantity and '3200000 円' for the rate.
- Confirmation:** Pressing the '決定' (Confirm) button to proceed.
- Final Confirmation:** Pressing the '注文実行' (Execute Order) button in the confirmation dialog.

指値注文を行う際は、まず注文画面で「指値」を選択します。「指値」を選択すると「数量」と「レート」の入力欄が表示されるので、どちらかをタップすると数量入力画面に遷移します。数量入力画面で、「数量」と「レート」を指定し、「決定」ボタンを押下します。注文画面に指定した数量とレートが表示されていることを確認し、下部の「売る」（または買う）ボタンを押下します。このボタンを押すと確認画面が表示されるので、内容を確認のうえ「注文実行」を押すと完了です。

取引所

成行注文

The screenshots illustrate the following steps:

- Order Entry:** Selecting the market order type ('成行') and entering the quantity (0.1 BTC).
- Quantity Input:** Confirming the quantity (0.1 BTC) and pressing the '決定' (Confirm) button.
- Order Confirmation:** Reviewing the order details (0.1 BTC) and pressing the '買う' (Buy) button.
- Final Confirmation:** Pressing the '注文実行' (Execute Order) button to complete the transaction.

成行注文を行う際は、まず注文画面で「成行」を選択します。「成行」を選択すると「数量」の入力欄が表示されるので、タップすると数量入力画面に遷移します。数量入力画面で、「数量」を指定し、「決定」ボタンを押下します。注文画面に指定した数量が表示されていることを確認し、下部の「売る」（または買う）ボタンを押下します。このボタンを押すと確認画面が表示されるので、内容を確認のうえ「注文実行」を押すと完了です。

取引所

板画面



画面選択で「板」を選択すると、板画面が表示されます。
ここでは、銘柄/価格/注文数量の情報を見ることができます。

取引所

チャート画面



画面選択で「チャート」を選択すると、チャート画面が表示されます。

取引所

歩み値画面

取引所

BTC保有数 3.129306 BTC | 保有円資産 8,851,151 円

約定日時	約定価格 (JPY)	約定数量 (BTC)
2022/09/01 13:54:14	3,140,000	0.0099
2022/09/01 13:54:14	3,130,010	0.0001
2022/09/01 13:51:51	3,120,000	0.01
2022/09/01 13:24:16	3,130,000	0.01
2022/09/01 13:21:34	3,110,000	0.01
2022/08/30 11:44:00	3,120,000	0.0001
2022/08/30 11:41:05	3,120,000	0.01
2022/08/30 11:27:41	3,130,000	1
2022/08/19 15:41:13	3,130,000	0.000001
2022/08/18 09:22:32	3,100,000	0.00001
2022/08/18 09:20:36	3,130,000	0.00001
2022/08/16 16:48:51	3,100,000	0.000001
2022/08/16 16:45:16	3,200,000	0.000001
2022/08/12 13:00:07	3,200,000	0.00005

板 | チャート | **歩み値** | 最良気配履歴

Bitcoin (BTC) ビットコイン

指値 | **成行** | 数量 0 BTC

売る | **買う**

販売所 | 資産/入出金 | 貸コイン | メニュー 10

画面選択で「歩み値」を選択すると、歩み値画面が表示されます。
ここでは、約定数量、約定価格、Taker側の売買の別等の情報を含む約定履歴を見ることができます。
下にスクロールすることで最新情報に更新することができます。

取引所

最良気配履歴画面

取引所

BTC保有数 3.129306 BTC | 保有円資産 8,850,681 円

日時	最良気配 (JPY)
2022/06/14 16:16:08	4,035,000

開始 2022/09/02 13:13 | 売り 買い

終了 2022/09/02 14:13 | 検索

板 | チャート | 歩み値 | **最良気配履歴**

📄 BTC ビットコイン

指値 成行 数量 0 BTC

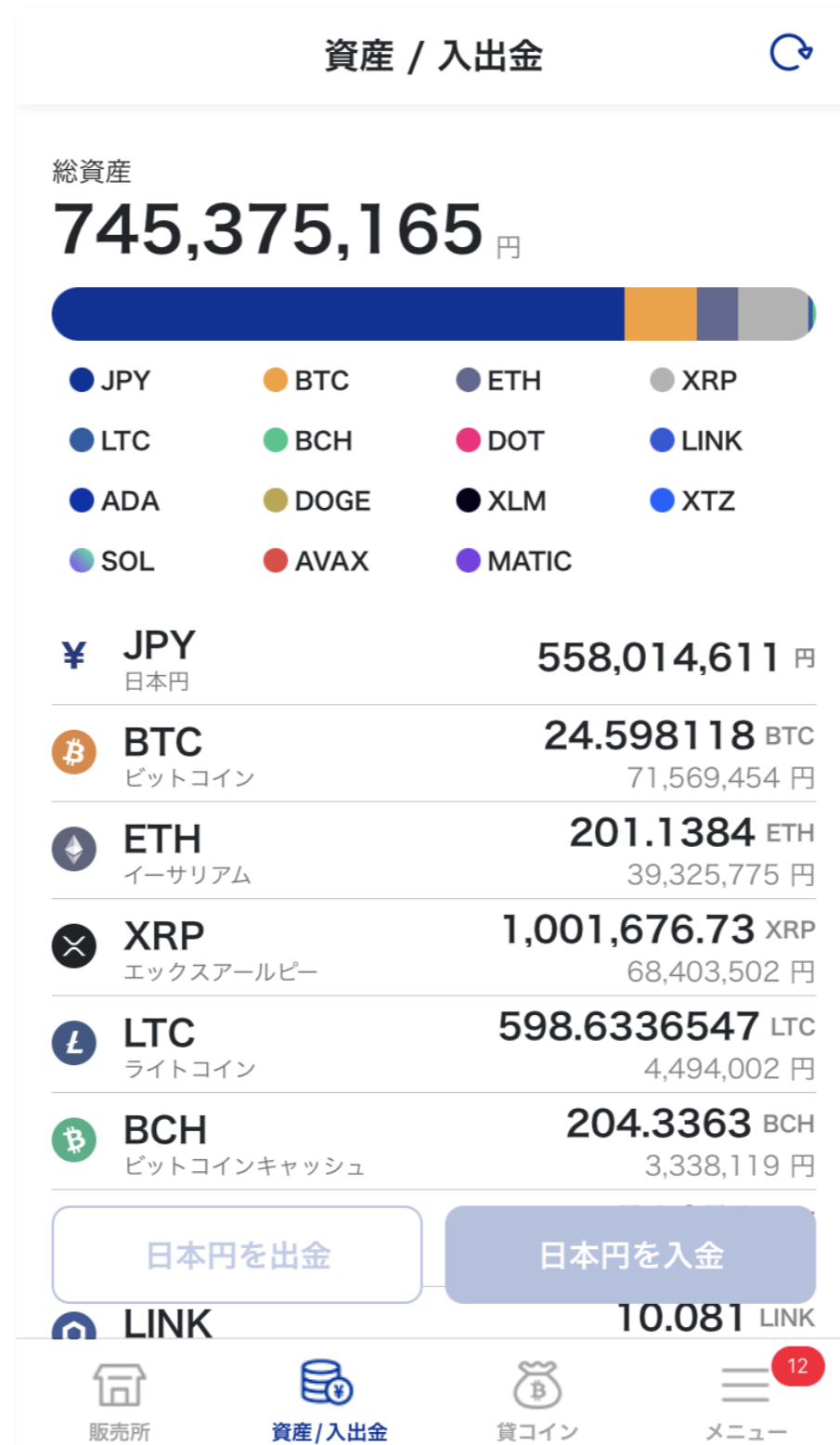
売る 買う

販売所 | 資産/入出金 | 貸コイン | メニュー 10

画面選択で「最良気配履歴」を選択すると、最良気配履歴画面が表示されます。
ここでは、銘柄、期間、売買の別を指定して、最良気配を一覧表示できます。最大可能期間幅は最大60分となります。

総資産・入出金

残高確認



日本円、現物暗号資産の残高確認のほか、入出金、入出庫ができます。

総資産・入出金

日本円を入金

資産 / 入出金

総資産
745,327,682 円

● JPY ● BTC ● ETH ● XRP
● LTC ● BCH ● DOT ● LINK
● ADA ● DOGE ● XLM ● XTZ
● SOL ● AVAX ● MATIC

¥ JPY 558,014,611 円
日本円

BTC 24.598118 BTC
ビットコイン 71,578,555 円

ETH 201.1384 ETH
イーサリアム 39,328,390 円

XRP 1,001,676.73 XRP
エクスペアールピー 68,354,420 円

LTC 598.6336547 LTC
ライトコイン 4,488,435 円

BCH 204.3363 BCH
ビットコインキャッシュ 3,333,828 円

LINK 10.081 LINK

日本円を出金 日本円を入金

販売所 資産/入出金 貸コイン メニュー

日本円を入金する

クイック銀行振込入金 注意事項

入金額 手数料：0円
50000 円

振込元の銀行を選択
全角ひらがな/カタカナで入力してください。

すみ

下記にご利用の金融機関が表示されない場合は、銀行名を入力して検索してください。

三井住友銀行
住信SBIネット銀行
茨城かすみ農協

銀行法に基づく「電子決済等代行業者」に係る表示
<https://www.veritrans.co.jp/declaration/BankingAct1.html>

銀行ページへ

販売所 資産/入出金 貸コイン メニュー

入金はクイック入金にて行うことができます。

「総資産・入出金」で「JPY」を押し、下部の「日本円を入金」を選択します。

「入金額」を入力し、「振込先の銀行を選択」から、検索または表示されている銀行名を選び「銀行ページへ」へ進み、銀行画面より処理を進めてください。

総資産・入出金

日本円を出金

資産 / 入出金

総資産
745,327,682 円

● JPY ● BTC ● ETH ● XRP
● LTC ● BCH ● DOT ● LINK
● ADA ● DOGE ● XLM ● XTZ
● SOL ● AVAX ● MATIC

¥ JPY 558,014,611 円
日本円

Bitcoin 24.598118 BTC
71,578,555 円

Ethereum 201.1384 ETH
39,328,390 円

XRP 1,001,676.73 XRP
68,354,420 円

LTC 598.6336547 LTC
4,488,435 円

BCH 204.3363 BCH
3,333,828 円

LINK 10.081 LINK

日本円を出金 日本円を入金

販売所 資産/入出金 貸コイン メニュー

日本円を出金する

出金額 **5000** 円

出金可能金額 111,159,910 円

送金状況を確認する

必ず本人名義の銀行口座へ出金してください。
出金手数料は、設定メニュー内のよくある質問ページをご確認ください。
全額出金を除いて、最低出金額は1,000円（手数料は含まない）です。

商号：SBI VCトレード株式会社
金融商品取引業者 関東財務局長（金商）第3247号
暗号資産交換業者 関東財務局長
登録番号 第00011号

出金する

販売所 資産/入出金 貸コイン メニュー

日本円を出金する

出金額 5000 円
手数料 0 円
出金予定日 2022/08/11

1515151

キャンセル 確定する

「総資産・入出金」で「JPY」を押し、下部の「日本円を出金」を選択します。
「出金可能金額」の範囲内で「出金額」を指定し、「出金する」を押します。
確認内容で出金予定日のほか、内容に間違いがなければ「確定する」をタップすることで、出金依頼を出すことができます。

総資産・入出金

暗号資産の入庫

資産 / 入出金

総資産
745,185,293 円


● JPY ● BTC ● ETH ● XRP
● LTC ● BCH ● DOT ● LINK
● ADA ● DOGE ● XLM ● XTZ
● SOL ● AVAX ● MATIC

¥ JPY 558,014,611 円
日本円

BTC	24.598118 BTC
イーサリアム	201.1384 ETH
エクスペアールピー	1,001,676.73 XRP
ライトコイン	598.6336547 LTC
ビットコインキャッシュ	204.3363 BCH
LINK	10.081 LINK

BTCを送る BTCを受け取る

販売所 資産/入出金 貸コイン メニュー



BTCを受け取る

SBI VC Trade
ビットコイン(BTC)専用
受け取りアドレス

QRコードを共有 アドレスをコピー

・当該入庫アドレスに対し異なる暗号資産の送付をされたり、誤ったアドレスを指定し送付された場合、その暗号資産は失われる可能性があります。当社では原則返還には応じかねますのでご了承ください。
・ネットワークが混雑している場合やセキュリティの観点から、お客様の送付暗号資産の入庫にお時間がかかる場合があります。

販売所 資産/入出金 貸コイン メニュー

「総資産・入出金」より、入庫したい暗号資産を選択し、下部の「~~を受け取る」を選択します。表示されるQRコードをウォレットアプリで読み取るか、「アドレスをコピー」を押して送り元にてご利用ください。また暗号資産の入出庫の際は、画面に記載の注意事項をご確認のうえ、間違いのないように操作してください。

総資産・入出金

暗号資産の出庫（1）

資産 / 入出金

総資産
745,185,293 円

● JPY ● BTC ● ETH ● XRP
● LTC ● BCH ● DOT ● LINK
● ADA ● DOGE ● XLM ● XTZ
● SOL ● AVAX ● MATIC

¥ JPY 558,014,611 円
日本円

BTC	24.598118 BTC
ビットコイン	71,543,380 円
ETH	201.1384 ETH
イーサリアム	39,319,338 円
XRP	1,001,676.73 XRP
エクスペアールピー	68,261,264 円
LTC	598.6336547 LTC
ライトコイン	4,486,938 円
BCH	204.3363 BCH
ビットコインキャッシュ	3,330,886 円
LINK	10.081 LINK

BTCを送る BTCを受け取る

販売所 資産 / 入出金 貸コイン メニュー

< BTCの宛先アドレス一覧 編集

pc-wallet

アドレスを登録する

送金状況を確認する

販売所 資産 / 入出金 貸コイン メニュー

「総資産・入出金」で出庫したい暗号資産を選択し、下部の「〇〇を送る」を押します。
「アドレス一覧」に登録されている送付先アドレスから、送金したいアドレスを選択すると数量入力画面へ遷移します。

総資産・入出金

暗号資産の出庫（２）

Bitcoin Transfer Form

送信先ウォレットアドレス
[Redacted]

宛先ラベル
stg_14939507

受取人
ご本人様

受取人氏名（漢字）
いとう りさ

受取人氏名（アルファベット）
test

受取人住所（漢字）
[Redacted]

受取先
暗号資産交換業者等

受取先の名称（漢字）
SBIVCトレード (VCTRADER)

受取先の名称（アルファベット）
SBI VC Trade (VCTRADER)

移転の目的
受取先の暗号資産交換業者が提供するサービスの利用

移転の目的（詳細）
-

送る数量を入力
0.001 BTC

送信可能数量
0.434718 BTC

出庫予約を行うには下記をご確認いただき、同意していただく必要があります。

- 商品・サービスの購入、本人のウォレットや投資目的の出庫であり、関係法令に反する出庫ではありません。
- 対象暗号資産、数量、手数料、出庫アドレス等に誤りがないか十分に確認しました。
- 受取人は規制対象者に該当しません。（受取人の実質的支配者は規制対象者に該当しません）

ビットコインを送る

販売所 資産/入出金 貸コイン メニュー




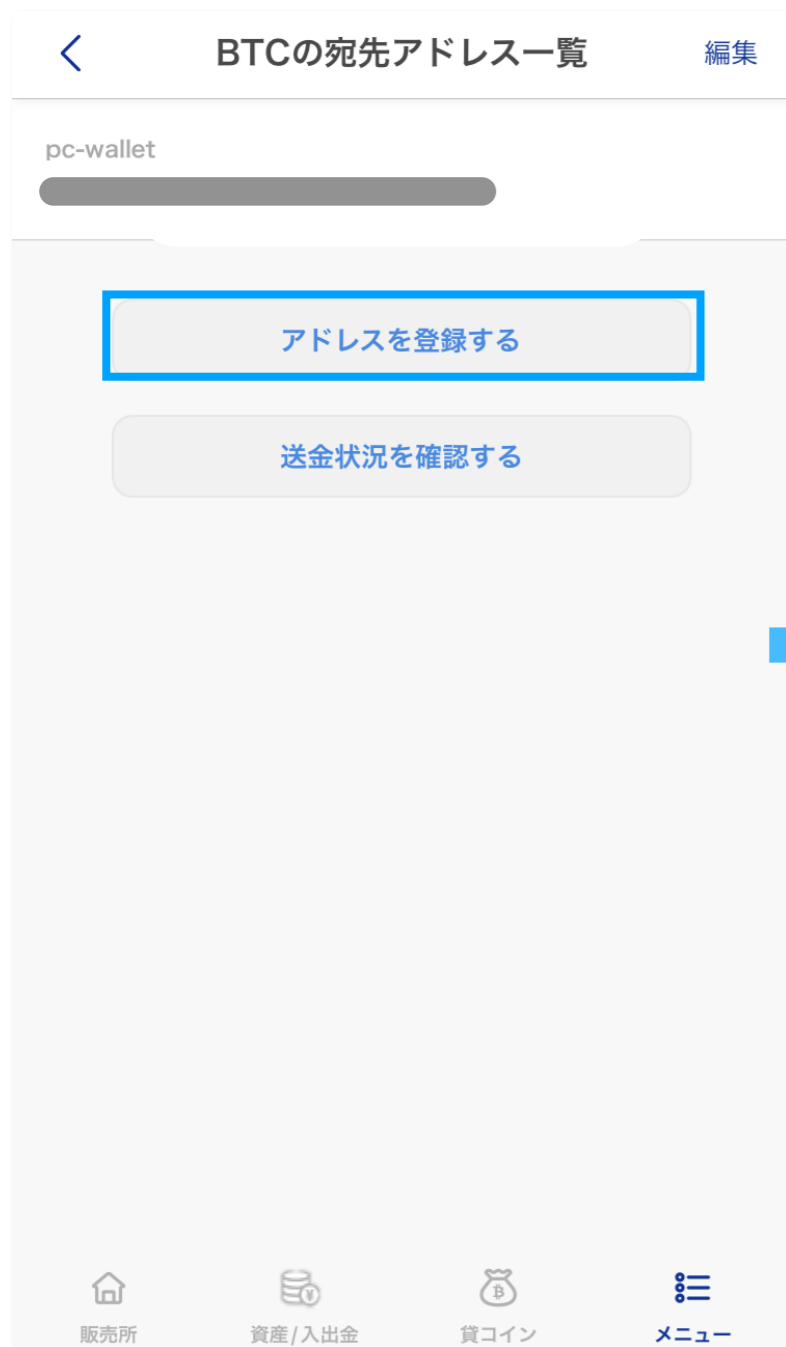
アドレスの登録内容を確認し、間違いがなければ、「送る数量」を入力します。
下部の「同意事項」を確認しチェックボックスにチェックをいれ、「〇〇を送る」を押します。

次画面で2段階認証コードが求められますので、認証コードを入力すると、メインメールアドレスへ確認メールが送信されます。メール本文内のURLにアクセスするまで出庫予約の処理が完了しませんので、ご注意ください。


なお、出庫予約は1件までです。先に出した出庫予約の出庫が完了するまで次の出庫予約は出すことができません。

総資産・入出金

出庫アドレスを登録（1）



次ページ参照



「アドレス一覧」から「アドレスを登録する」を押し、アドレス登録画面にて必要項目を入力します。入力後、認証アプリを確認のうえ、2段階認証コードを入力すれば、アドレスを登録できます。

※アドレス登録画面の詳細については次ページを参照してください。

送金アドレスの登録

選択中の暗号資産

 BTC ビットコイン

宛先ラベル

例) SBI VCトレード

ウォレットアドレスを入力

直接入力もしくは下のボタンから選択

[QR読み取り](#) [写真から選択](#)

受取人

ご本人様

受取人氏名（アルファベット）

受取人氏名（アルファベット）を入力

受取先

暗号資産交換業者等

暗号資産交換業者

移転の目的

受取先の暗号資産交換業者が提供するサービスの利用

[登録する](#)

販売所 資産/入出金 貸コイン メニュー

登録画面にて必要項目を入力し、「登録する」を押します。

【項目説明】

- ・宛先ラベル：アドレスを管理するためのわかりやすい名称を入力
- ・アドレス：直接入力または、ウォレットのQRコードを読み取るか、保存されているQRコードがあれば「写真から選択」で読み込みが可能
- ・受取人：「ご本人様」「ご本人様以外」から選択
※「ご本人様以外」を選択した場合は、氏名（漢字）・住所を入力する必要があります。
- ・受取先：「暗号資産交換業者等」「その他」から選択
※受取先で「暗号資産交換業者等」を選択した場合は、暗号資産交換業者の項目から主要業者を選択できます。
※暗号資産交換業者の項目で該当するものがなく「その他」を選択した場合、または受取先で「その他」を選択した場合、受取先名称（漢字・アルファベット）を入力する必要があります。
- ・移転の目的：以下8項目の中から選択
「受取先の暗号資産交換業者が提供するサービスの利用」「国内の商品代金」「相続・生活費の贈与」「輸入代金・仲介貿易代金の決済」「サービス利用料の支払い（手数料等）」「費用の支払い（経費等）」「保管」「貸付・返済」「その他」
※移転の目的で「その他」を選択した場合、移転の目的（詳細）を入力する必要があります。

口座詳細

口座詳細	
建玉可能額	1,227,306,282 円
証拠金維持率	304,573.74 %
純資産額	1,227,709,373 円
約定評価損益	+23,205 円
建玉評価損益	+25,535 円
レバレッジ手数料	-2,330 円
預託証拠金残高	1,227,696,197 円
ポジション必要証拠金	403,091 円
注文必要証拠金	0 円
取引手数料拘束額	0 円
追証不足額	- 円

「口座詳細」では、レバレッジ取引に関する口座状況を確認することができます。レバレッジ取引の場合、「証拠金維持率」が80%以下になると損失拡大を防ぐために強制決済が執行（ロスカット）されます。また、毎取引日の午前6時59分時点で証拠金維持率が100%を下回ると追加が発生します。

販売所注文一覧

注文取消

The image illustrates the process of canceling an order through four sequential screenshots of a mobile trading application interface.

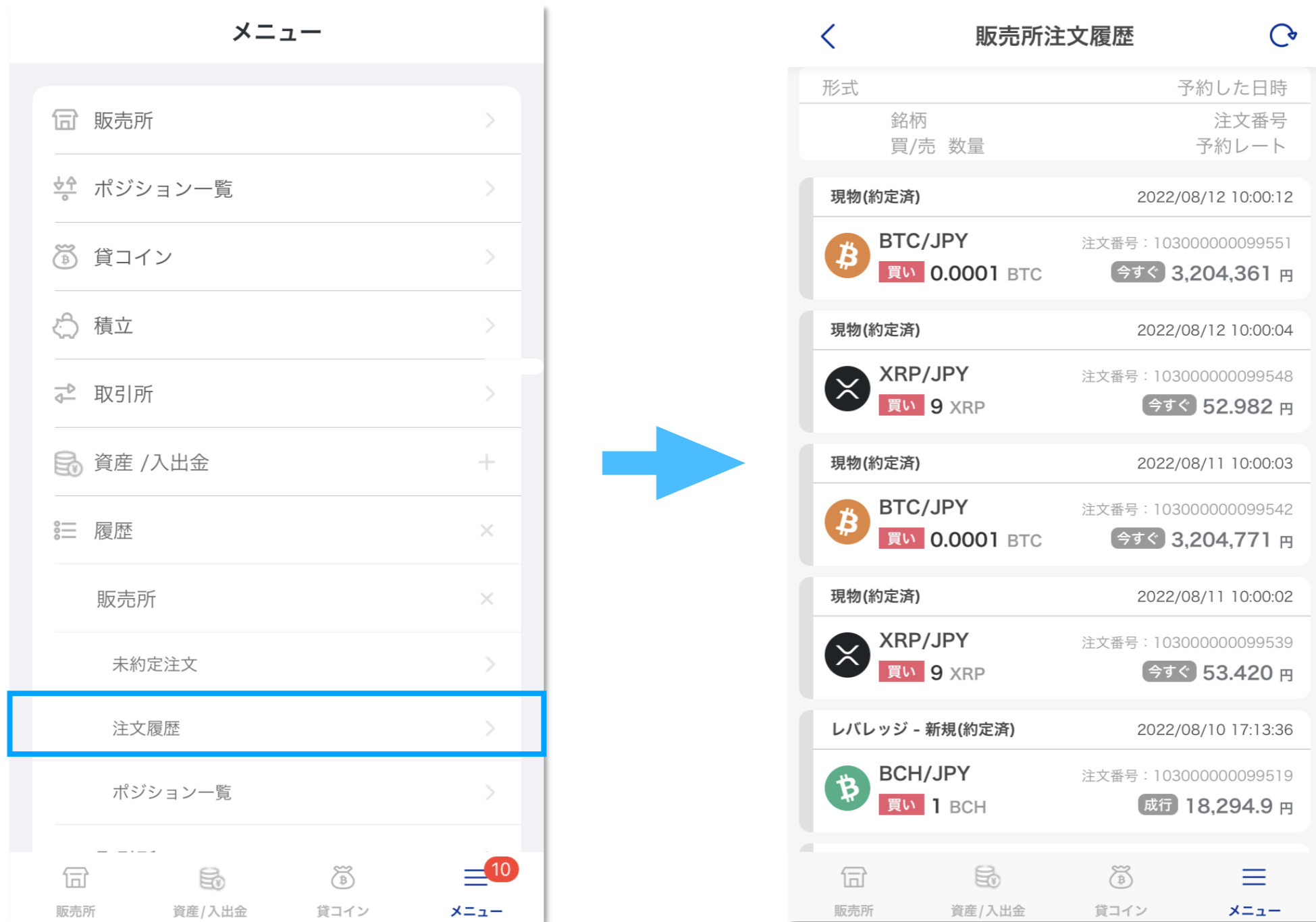
- Screen 1 (Menu):** Shows the main navigation menu. The '未約定注文' (Unsettled Orders) option is highlighted with a blue box and an arrow pointing to the next screen.
- Screen 2 (Sales Order List):** Displays a list of orders. A specific order for 'BTC/JPY' (0.001 BTC, price 3,093,851 JPY) is highlighted with a blue box and an arrow pointing to the next screen.
- Screen 3 (Spot - Sell BTC/JPY):** Shows a candlestick chart and order details. The 'この予約を取り消す' (Cancel this order) button is highlighted with a blue box and an arrow pointing to the final screen.
- Screen 4 (Confirmation):** A dialog box titled '売る予約を取り消す' (Cancel sell order) with fields for '予約レート' (3,093,851 JPY) and '数量' (0.001 BTC). The '予約を取り消し' (Cancel order) button is highlighted with a blue box.

「メニュー」から「履歴」>「販売所」>「未約定注文」を選択すると、販売所注文一覧画面に移動できます。

「販売所注文一覧」では、未約定の注文を確認することができます。当該画面の明細を選択することで、「注文取消」の画面に移動できます。

「この予約を取り消す」ボタンを押し、確認画面で「予約を取り消し」を押すと注文が取り消されます。なお、変更が完了する前に約定した場合は約定が優先されます。

販売所注文履歴




「メニュー」から「履歴」>「販売所」>「注文履歴」を選択すると、販売所注文履歴画面に移動できます。

「販売所注文履歴」では、現物およびレバレッジ取引の注文の履歴を確認できます。

ポジション一覧

ポジション一覧



The screenshot shows the 'ポジション一覧' (Position Overview) screen. It displays a list of trading positions with columns for '銘柄' (Symbol), 'ポジション約定した日時' (Position Execution Date/Time), '買/売' (Buy/Sell), '数量' (Quantity), '評価損益' (Evaluation P/L), and '約定レート' (Execution Rate). The positions are as follows:

銘柄	ポジション約定した日時	買/売	数量	評価損益	約定レート
BCH/JPY	2022/08/10 17:13:36	買い	1 BCH	+433 円	建 18,294.9 円
DOT/JPY	2022/08/10 17:11:29	売り	3 DOT	-3,779 円	建 572 円
BTC/JPY	2022/08/09 13:18:06	買い	0.01 BTC	-306 円	建 3,219,720 円
ETH/JPY	2022/08/08 15:44:56	買い	1 ETH	+16,796 円	建 234,708 円
BTC/JPY	2022/08/05 17:12:33	買い	0.1 BTC	+8,713 円	建 3,099,260 円
BTC/JPY	2022/08/05 01:47:36				

The bottom navigation bar includes '販売所', '資産/入出金', '貸コイン', and 'メニュー'.

「メニュー」から「ポジション履歴」を選択すると、ポジション一覧画面に移動できます。注文カードをタップすると決済画面に移動でき、レバレッジ取引の決済注文が行えます。

レバレッジの取引（決済）

成行注文

The sequence of screenshots illustrates the process of closing a leveraged BTC position:

- Screenshot 1:** Shows the order entry screen for "レバレッジ - 売る 決済 BTC/JPY". The current price is 1 BTC = 3,187,160 円. The "成行注文" (Market Order) tab is selected. The quantity input field shows 0.01 BTC. A "BTCポジションを決済する" button is visible at the bottom.
- Screenshot 2:** Shows a confirmation table for closing 0.03 BTC. The price is 3,192,700 円. The table lists the new rate (3,219,720 円), liquidatable quantity (0.01 BTC), total quantity (0.01 BTC), and profit/loss (-295 円). A "決定" (Confirm) button is highlighted.
- Screenshot 3:** Shows the order entry screen with the quantity input field set to 0.03 BTC. The "BTCポジションを決済する" button is highlighted.
- Screenshot 4:** Shows the final confirmation screen for closing 0.03 BTC. The price is 3,194,100 円. The table lists the current price (3,194,100 円), quantity (0.03 BTC), and profit/loss (-284 円). "キャンセル" (Cancel) and "確定" (Confirm) buttons are visible.

「成行注文」はストリーミング注文です。

「成行注文」タブを選択します。数量入力欄を押して、希望数量を指定し、「決定」を押すと決済画面に戻ります。入力内容を確認し、ポジション毎の決済となりますので、発注のタイミングで、下部の「~~ポジションを決済する」ボタンを押すと確認画面が表示されます。内容を確認のうえ「確定」を押すと発注完了です。

レバレッジの取引（決済）

指値注文(指値・逆指値)

The screenshots illustrate the steps to place a limit order for closing a leveraged BTC position:

- Screenshot 1:** Shows the current market price at 3,188,240 JPY per BTC. The user enters a limit price of 3,188,500 JPY and a quantity of 0.01 BTC.
- Screenshot 2:** A confirmation table showing the order details and potential profit/loss.
- Screenshot 3:** Shows the order entry screen again, with the limit price updated to 3,187,740 JPY.
- Screenshot 4:** A final confirmation screen titled "BTCポジション決済を予約する" (Reserve BTC position settlement), showing the current rate (3,187,480 JPY), the reserved rate (3,188,500 JPY), the quantity (0.01 BTC), and the expected profit/loss (-337 JPY).

キャンセル	決定	
+10,000	+100,000	+1,000,000
-10,000	-100,000	-1,000,000
1	2	3
4	5	6
7	8	9
.	0	⊗

「指値注文」では、指値または逆指値の注文ができます。
「指値注文」タブを選択します。「このレートになったら」を押して、希望レートと数量を指定し、「決定」を押すと決済画面に戻ります。入力内容を確認のうえ下部の「~~ポジションの決済を予約をする」ボタンを押すと確認画面が表示されます。内容を確認のうえ「確定」を押すと発注完了です。
※入力された希望レートによって、指値・逆指値の区別が自動判定されます。

レバレッジの取引（決済）

予約注文(OCO)

レバレッジ - 売る 決済 BTC/JPY

1 BTC = 3,187,640 円

3,188,060 円

OCO注文

数量 0.01 BTC

決定

BTCポジションの決済を予約する

レバレッジ - 売る 決済 BTC/JPY

1 BTC = 3,187,200 円

3,188,060 円

OCO注文

数量 0.01 BTC

BTCポジションの決済を予約する

BTC → ¥

BTCポジションを
OCO注文で決済する

現在価格 3,187,460 円

決済条件①

予約レート 3,188,060 円

予定損益 -341 円

決済条件②

予約レート 3,168,060 円

予定損益 -541 円

数量 0.01 BTC

キャンセル 確定

「OCO注文」は、指値注文と逆指値注文を同時に発注し、いずれか一方が成立したら自動的にもう片方がキャンセルとなる注文形式です。

「OCO注文」タブを選択します。注文レート入力欄を押して、希望レートと数量を指定し、「決定」を押すと決済画面に戻ります。入力内容を確認のうえ下部の「~~ポジションの決済を予約をする」ボタンを押すと確認画面が表示されます。内容を確認のうえ「確定」を押すと発注完了です。

※入力された希望レートによって、指値・逆指値の区別が自動判定されます。

■ 今すぐ注文/成行注文（ストリーミング注文）

「今すぐ注文」また「成行注文」（ストリーミング注文）は提示価格で発注する注文形式ですが、発注直後に価格が動いた場合、スリッページ設定内の価格であれば約定します。

※アプリで注文する場合、スリッページ設定が最大値（各銘柄の呼値単位×30000）で固定されています。ご注意ください。

■ 指値注文（指値）

指値注文は、約定希望価格を指定して発注する注文形式です。買い注文は、指定した価格以下へ価格が動いた時に約定し、売り注文は、指定した価格以上へ価格が動いた時に約定します。

■ 指値注文（逆指値注文）

逆指値注文は、約定希望価格を指定して発注する注文形式で、指値注文と逆の条件で約定します。買い注文は、指定した価格以上へ価格が動いた時に約定し、売り注文は、指定した価格以下へ価格が動いた時に約定します。主に損失を限定させるための注文形式として利用します。

■ IFD注文

IFD注文とは、レバレッジ取引にて「新規注文」と「決済注文」を同時に出す注文方法です。

■ IFO注文

IFO注文とは、レバレッジ取引にて「IFD注文」と「OCO注文」を組み合わせた注文方法です。新たにポジションを建てるための新規注文と、その決済のための指値・逆指値の決済注文を同時に設定できます。

取引所注文一覧

注文取消



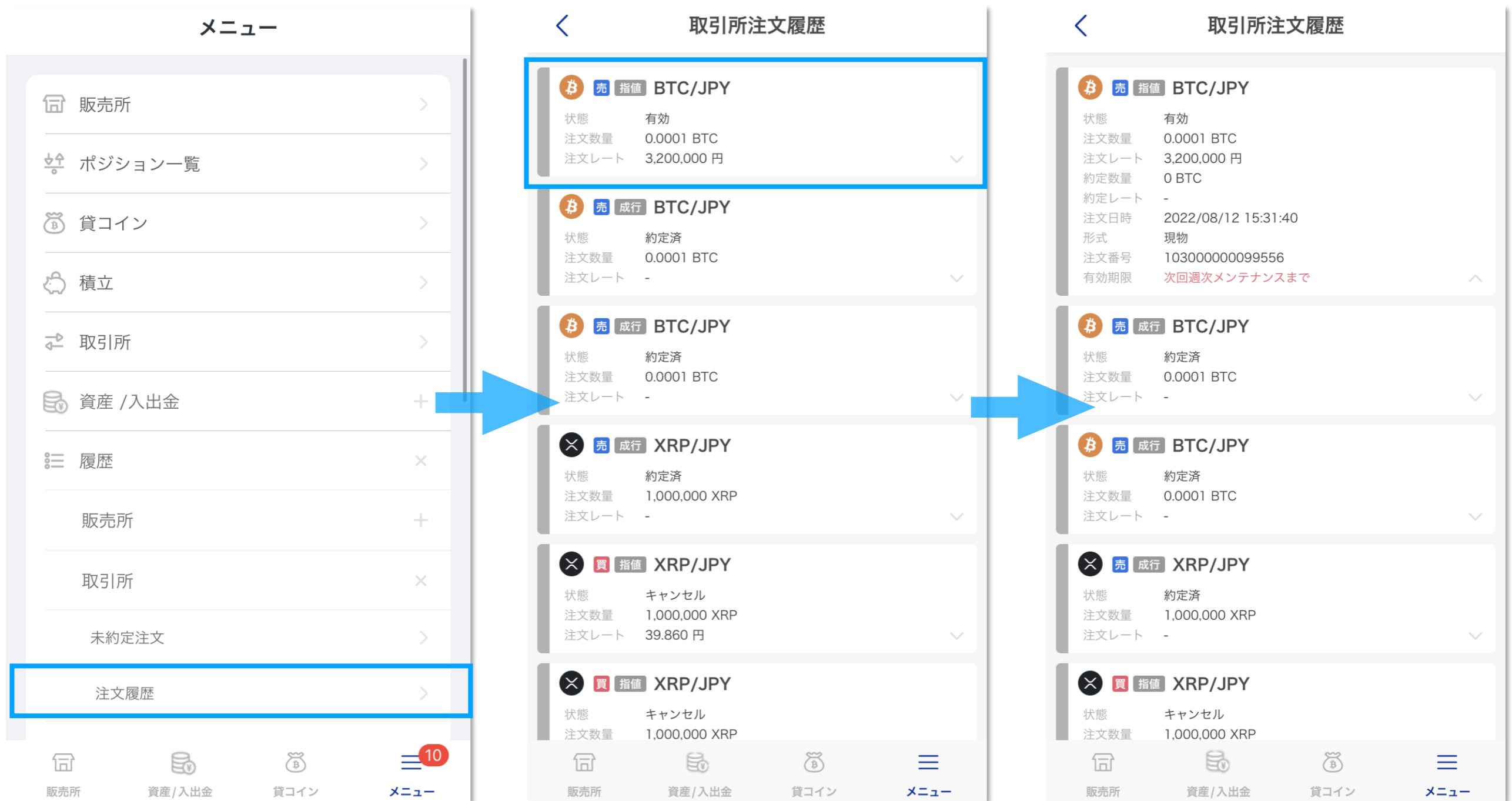
「メニュー」から「履歴」>「取引所」>「未約定注文」を選択すると、取引所注文一覧画面に移動できます。

「取引所注文一覧」では、未約定の指値注文を確認することができます。当該画面の明細をタップすると、注文の詳細が表示されます。

注文の取消を行う際は、明細の右の「取消」ボタンを押し、確認画面で「取消実行」を押すと注文が取り消されます。

なお、変更が完了する前に約定した場合は約定が優先されます。


取引所注文履歴



「メニュー」から「履歴」>「取引所」>「注文履歴」を選択すると、取引所注文履歴画面に移動できます。


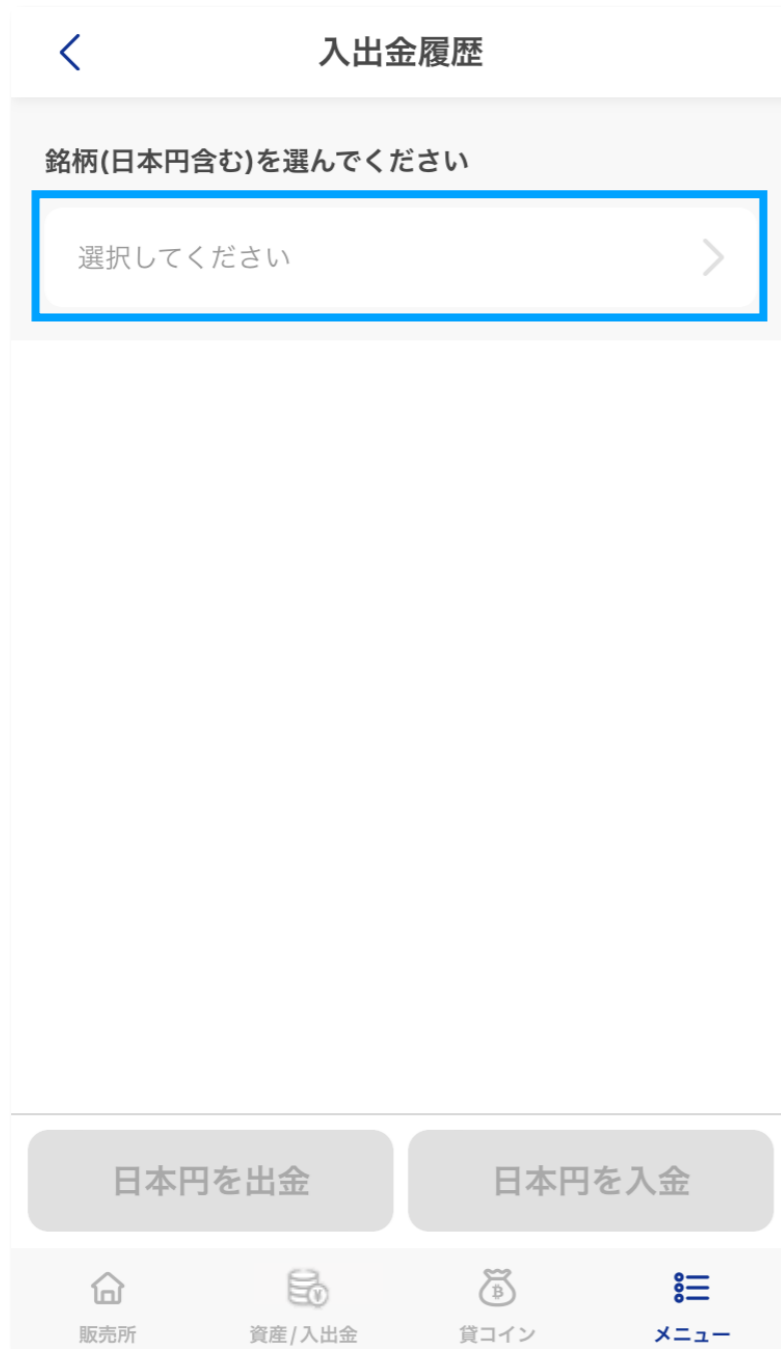
「取引所注文履歴」では、注文の履歴を確認することができます。当該画面の明細をタップすると、注文の詳細が表示されます。

約定履歴



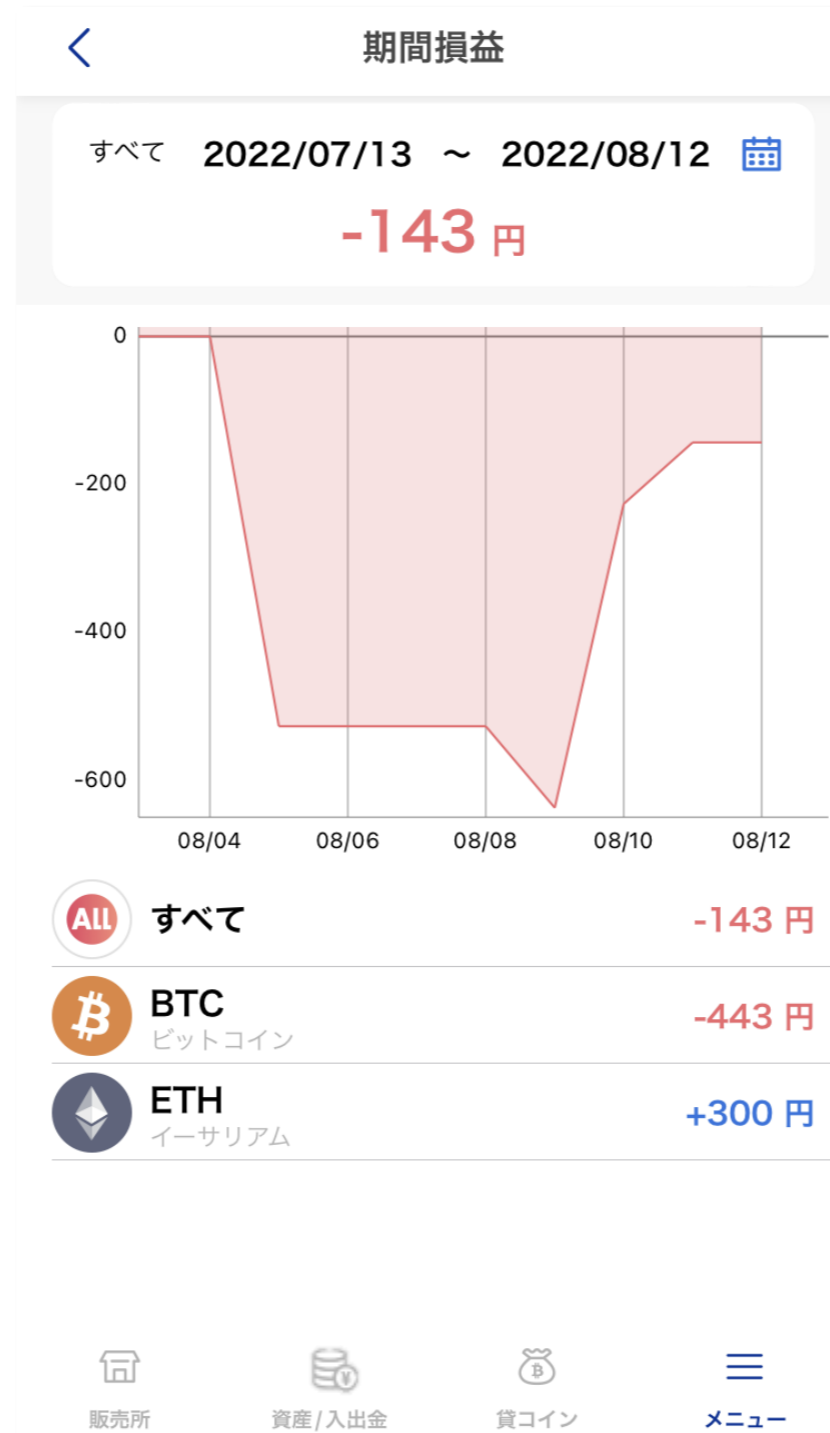
「メニュー」から「履歴」>「約定履歴」を選択すると、取引所注文画面に移動できます。「約定履歴」は、販売所および取引所の約定した履歴を確認できます。

入出金履歴





「入出金履歴」は、日本円のほか現物暗号資産の入出庫、損益等の変動履歴が確認できます。上部の「銘柄を選んでください」を切り替えることで、円または暗号資産の明細を確認できます。また、この画面から入出金、入出庫の画面へ遷移することが可能です。

期間損益



「期間損益」は、指定した期間の損益推移を確認できます。

年間損益報告書



「報告書」では、年間損益報告書（PDFデータ）を出力することができます。ご希望の当該年を選択するとPDFデータが表示され、右上「メニュー」をタップすると、PDFデータの保存や送信などができます。確定申告にてご利用ください。

Trade Blotter



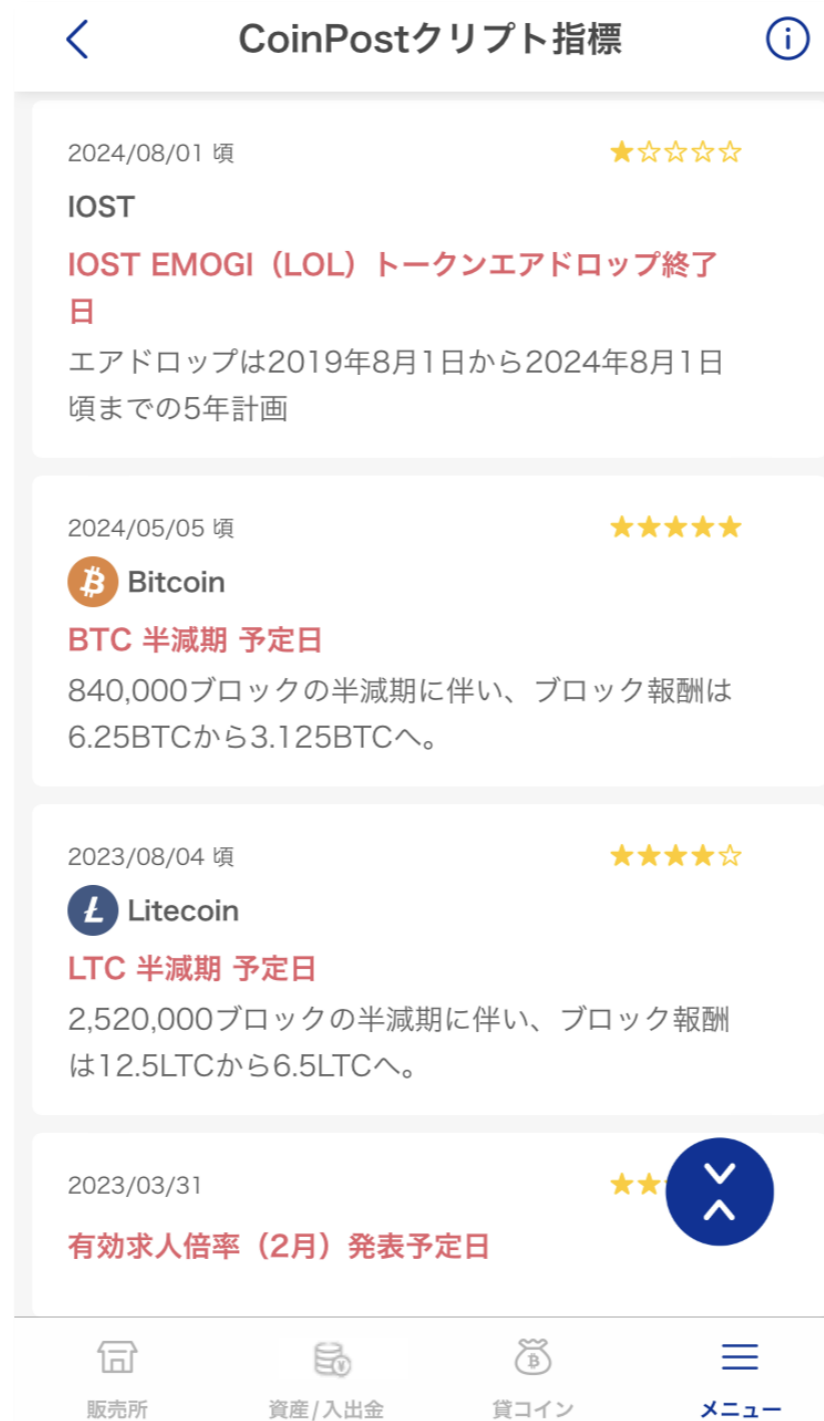
trade-blotter.taotao-ex.com

歩み値

16:59:40	1156400	1.700
16:58:37	1157050	0.340
16:58:01	1157200	0.340
16:55:32	1157350	1.700
16:53:12	1157900	1.800
16:52:34	1157900	0.100
16:50:13	1156300	0.010
16:49:09	1155500	0.046
16:48:59	1155550	0.025
16:48:51	1155600	0.073
16:48:26	1156300	1.000
16:48:18	1156250	1.000
16:48:06	1155800	1.000
16:48:00	1155400	0.900
16:47:48	1155400	0.100
16:47:38	1155600	0.100
16:47:17	1156800	0.400
16:47:02	1156750	0.300
16:45:37	1157050	0.020
16:43:31	1157300	0.010
16:42:53	1158000	1.000
16:41:02	1157500	0.010
16:39:07	1157500	0.050
16:37:57	1158300	0.500
16:37:39	1158300	0.030
16:37:27	1158000	0.046
16:37:22	1157850	0.100
16:36:24	1157500	0.340
16:36:23	1157500	0.100

Trade Blotterでは、VCTRADEでの顧客取引における「未決済建玉」「指値」「歩み値」をご確認いただけます。
本レポートは1時間ごとに30分前の情報が更新されます。

CoinPostクリプト指標



「クリプト指標」とは、暗号資産の価格変動に影響する経済指標のことです。株式会社CoinPostがクリプト指標を一覧にして掲載していますので、暗号資産の参考情報としてご活用ください。

設定



「設定」は、お客様の登録情報の変更や、チャートの表示設定、メールの通知設定やセキュリティとして、「2段階認証の設定」「パスワード変更」を行うことができます。

レバレッジ手数料



The screenshot shows the SBI VC Trade website interface. At the top, the browser address bar displays 'taotao-ex.com'. The SBI VC Trade logo is visible. The main heading is 'レバレッジ手数料率カレンダー' (Leverage Fee Rate Calendar). Below this, there are two columns for 'BTC/JPY ビットコイン' and 'ETH/JPY イーサリアム'. The table below shows the fee rates for '売りポジション' (sell) and '買いポジション' (buy) for both assets from 11/14 to 11/23. The 11/23 row is highlighted in light blue.

銘柄	BTC/JPY ビットコイン		ETH/JPY イーサリアム	
	売り ポジション	買い ポジション	売り ポジション	買い ポジション
11/23(火)	-0.010%	+0.021%	-0.013%	+0.024%
11/22(月)	-0.010%	+0.021%	-0.013%	+0.024%
11/21(日)	-0.010%	+0.021%	-0.013%	+0.024%
11/20(土)	-0.010%	+0.021%	-0.013%	+0.024%
11/19(金)	-0.010%	+0.021%	-0.013%	+0.024%
11/18(木)	-0.010%	+0.021%	-0.013%	+0.024%
11/17(水)	-0.010%	+0.021%	-0.013%	+0.024%
11/16(火)	-0.010%	+0.021%	-0.013%	+0.024%
11/15(月)	-0.010%	+0.021%	-0.013%	+0.024%
11/14(日)	-0.010%	+0.021%	-0.013%	+0.024%

レバレッジ手数料は、前週月曜日～の実績値から算出し、毎週月曜日に本ページに掲載、同水曜日分のお取引から適用いたします。
レバレッジ手数料率カレンダーは、毎週月曜更新です。

最良執行価格表示



当社が運営すると取引システム上での所定の取引ルールに基づき約定執行することを基本とし、当社が取り扱っている全銘柄の価格を販売所/取引所ごとに売買別に価格表示をご確認いただけます。

参考価格表示 (JVCEA)



The screenshot shows the website for the Japan Virtual and Crypto assets Exchange Association (JVCEA). The page title is '参考価格' (Reference Price). Below the title, there is a note: '※参考価格は運用方法等に沿って公表いたします。' (Reference prices will be published according to the operating methods, etc.). A list of cryptocurrencies with their reference prices is provided:

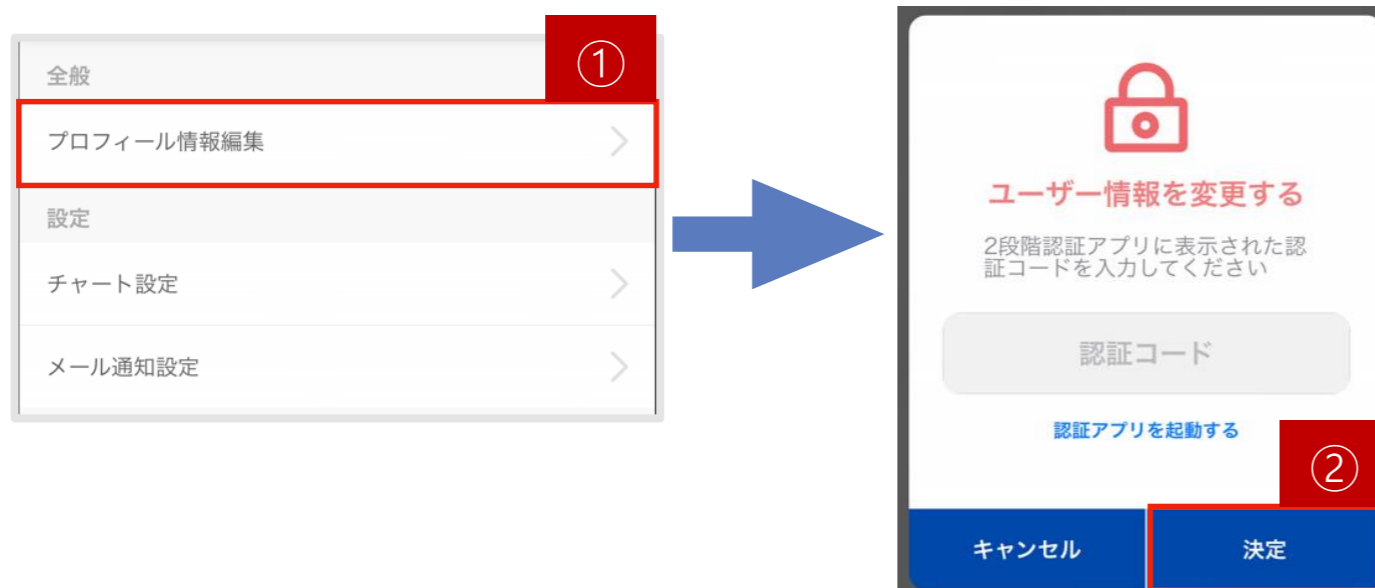
- [参考価格\(BTC\)](#)
- [参考価格\(BCH\)](#)
- [参考価格\(ETH\)](#)
- [参考価格\(LTC\)](#)
- [参考価格\(MONA\)](#)
- [参考価格\(XEM\)](#)
- [参考価格\(XRP\)](#)

「参考価格」は、国内の暗号資産交換業者において約定されたレートに基づき、日本暗号資産取引業協会（JVCEA）がとりまとめ計算したものを、国内現物暗号資産の参考価格として公表するものです。ページ上の運用方法や免責事項をご確認のうえ、適宜ご参照ください。

SBI Web3ウォレット作成申込み

SBI Web3ウォレットを利用するには申込みが必要です

■既にSBI VCトレードの口座を開設済みのお客様



- ① 「メニュー」より「プロフィール情報編集」をクリックしてウィンドウを開きます。
- ② 2段階認証コードを入力し、「決定」をクリックします。
(お客様情報確認ページに遷移します。)

お客様情報確認ページ



- ③ SBI Web3ウォレットの「開設する」をクリックしてSBI Web3ウォレット開設モーダルを開きます。
- ④ 「同意して作成する」をクリックします。
- ⑤ 「SBI Web3ウォレット作成申込み完了のお知らせ」という件名のメールが届きます。

※その後、「SBI Web3ウォレット作成完了のお知らせ」が届きましたら、SBINFT MarketにSBI VCトレードのアカウントでログインできます。

※SBINFT Marketのご利用方法については[こちら](#)

SBI Web3ウォレット作成申込み

SBI Web3ウォレットを利用するには申込みが必要です

■ SBI VCトレードの口座を未開設のお客様（新規口座開設時に同時にお申込みいただけます）

新規口座開設 基本情報入力ページ

The screenshot shows a web page titled "基本情報入力 (2/3)" (Basic Information Input (2/3)). At the top, there are three progress indicators: "電話番号認証" (Phone Number Verification), "基本情報入力" (Basic Information Input), and "本人確認書類アップロード" (Upload ID Document). Below the title, there is a note: "以下のフォームに従って、基本情報を入力してください。*印は必須項目となります。" (Please enter basic information according to the following form. * indicates required items). The main content area is titled "SBI Web3ウォレット" and contains a checkbox labeled "規約に同意して希望する" (I agree to the terms and conditions and wish to apply). Below the checkbox, there is explanatory text: "「SBI Web3ウォレット」とは、SBINFT MarketにSBI VCトレードアカウントでログインすることができるウォレットです。" (SBI Web3 Wallet is a wallet that can be used to log in to SBI VC trade accounts on SBINFT Market). It also states that the service is free and that users can apply for creation from their My Page. At the bottom, there are two buttons: a large blue button labeled "次の画面へ" (Next Screen) and a smaller blue link labeled "前の画面に戻る" (Return to Previous Screen).

①新規口座開設時の基本情報入力ページにて、SBI Web3ウォレットの「規約に同意して希望する」にチェックを入れ、「次の画面へ」をクリックします。

②その他の必要情報を入力して新規口座開設手続きを完了させてください。

③「口座開設の申し込みを受け付けました」という件名のメールと、「SBI Web3ウォレット作成申込み完了のお知らせ」という件名のメールが届きます。

※その後、「SBI Web3ウォレット作成完了のお知らせ」が届きましたら、SBINFT MarketにSBI VCトレードのアカウントでログインできます。

※SBINFT Marketのご利用方法については[こちら](#)